HƯỚNG DẪN LẬP KẾ HOẠCH HỌC TẬP HỌC KỲ 1 – 2019-2020 TRÊN WEBSITE https://sinhvien.ntu.edu.vn

I. Khái niệm "Kế hoạch học tập học kỳ":

Kế hoạch học tập học kỳ là danh sách các môn học mà sinh viên *chọn học trong một học kỳ nào đó*. Dựa theo kế hoạch học tập của sinh viên toàn trường, Nhà trường sẽ tiến hành mở lớp tương ứng để đáp ứng nhu cầu học tập của sinh viên trong học kỳ. Từ đó sinh viên có thể đăng ký lớp học phần và xem thời khóa biểu.

Các môn học mà sinh viên chọn học trong một học kỳ có thể rơi vào các trường hợp sau:

1. Các môn học theo quy định của chương trình đào tạo của ngành sinh viên theo học. Các môn này Nhà trường sẽ lập kế hoạch sẵn cho sinh viên. Đối với các môn tự chọn, sinh viên giữ lại môn muốn học và xóa các môn tự chọn không học.
2. Các môn học sinh viên chưa đạt trong học kỳ trước, học kỳ này muốn đăng ký học trả nợ.
3. Các môn sinh viên muốn học vượt, theo khóa học của sinh viên thì môn học chưa mở, sinh viên muốn đăng ký học với khóa trước.
4. Các môn học sinh viên muốn đăng ký học để thay thế cho một môn chưa đạt trong học kỳ trước (do môn chưa đạt không còn mở).
5. Đối với sinh viên trễ hạn tốt nghiệp, không còn kế hoạch học tập định sẵn của Nhà trường theo lớp, tuy nhiên để trả nợ môn học, sinh viên cũng cần đưa môn học cần trả nợ vào kế hoạch học tập học kỳ (xem phần III và IV).

Ví dụ: Chương trình đào tạo ngành Kinh doanh thương mại Khóa 58 trong học kỳ 1 – 2019-2020 có các môn sau:

Stt	Mã học phần	Tên học phần	ĐVHT/ TC	Năm học mở	Học kỳ mở	Học phần bắt buộc
1	AUD349	Kế toán quản trị	3	2019-2020	1	X
2	FIB346	Quản trị tài chính	3	2019-2020	1	X
3	POL340	Đường lối CM của Đảng Cộng sản Việt Nam	3	2019-2020	1	X
4	TRE347	Quản trị doanh nghiệp thương mại	3	2019-2020	1	X
5	TRE364	Khởi sự kinh doanh	3	2019-2020	1	X

Các môn trên Nhà trường sẽ lập kế hoạch sẵn cho sinh viên. Nếu sinh viên không cần thay đổi thì giữ nguyên. Nếu chưa muốn học trong học kỳ này thì có thể chọn chuyển sang học kỳ sau (xem hướng dẫn **Phần II** – trang 2)

Giả sử sinh viên nợ môn BUA336- Luật kinh doanh ở Học kỳ 2 năm học 2017-2018, muốn trả nợ trong học kỳ này, thì sinh viên cần chuyển môn này từ kế hoạch học tập của Học kỳ 2 năm học 2017-2018 sang Học kỳ 1 năm học 2019-2020. (xem hướng dẫn **Phần III** – trang 3)

II. Xem "Kế hoạch học tập học kỳ", các môn Nhà trường đã lập kế hoạch sẵn

Đăng nhập website sinh viên: https://sinhvien.ntu.edu.vn

Bước 1: Trong màn hình chính, chọn mục "Kế hoạch học tập"

Bước 2: Chọn menu "Kế hoạch học tập sinh viên".

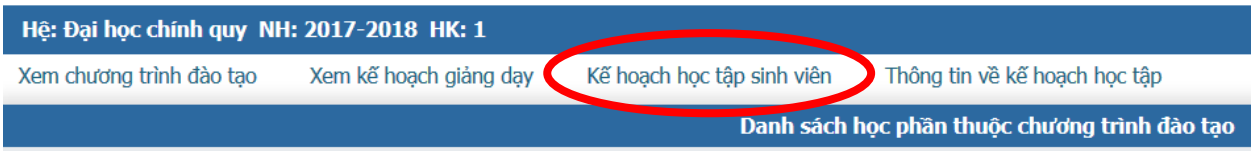

Bước 3: Chọn Học kỳ 1 – 2019-2020 sau đó nhấn nút "Tìm".

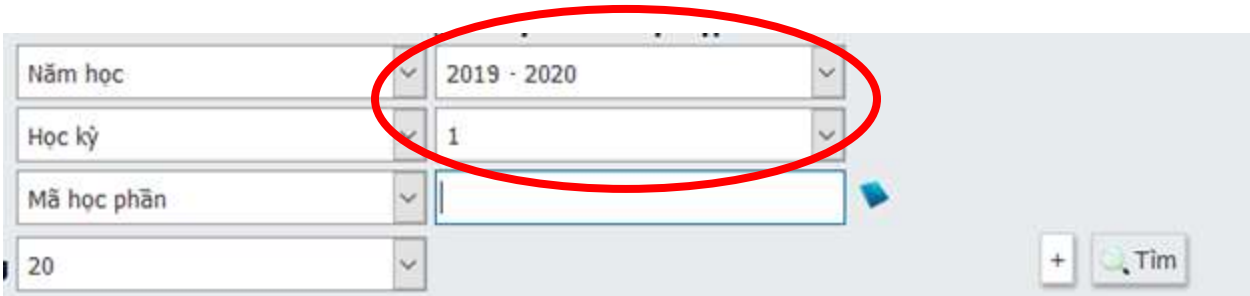

Các môn do Nhà trường đã lập kế hoạch sẵn cho HK1 năm học 2019-2020 hiện ra:

Stt	Mã học phần	Tên học phần	Tín chỉ	Duyệt	Năm học	Học kỳ	Chọn
1	AUD349	Kế toán quản trị	3	Đã duyệt	2019 - 2020	1	☐
2	FIB346	Quản trị tài chính	3	Đã duyệt	2019 - 2020	1	☐
3	POL340	Đường lối CM của Đảng Cộng sản Việt Nam	3	Đã duyệt	2019 - 2020	1	☐
4	TRE347	Quản trị doanh nghiệp thương mại	3	Đã duyệt	2019 - 2020	1	☐
5	TRE364	Khởi sự kinh doanh	3	Đã duyệt	2019 - 2020	1	☐
							☐

Đối với các môn bắt buộc: nếu sinh viên chưa muốn học ở học kỳ 1 – 2019-2020, có thể chọn chuyển sang năm học học kỳ sau và nhấn nút "Thực hiện".

Đối với các môn tự chọn: những môn nào chọn học thì để lại, những môn nào không chọn học thì nhấn vào ô vuông chọn ở cuối dòng và nhấn nút "Xóa". Nếu cần thêm lại môn vừa xóa thì chọn nút "Thêm nhanh HP vào KHHT" (Xem mục IV, trang 4)

III. Bổ sung các môn học cần trả nợ vào "Kế hoạch học tập học kỳ" – Trường hợp 1

Bước 1: Trong màn hình "Kế hoạch học tập sinh viên", chọn lại học kỳ của môn học còn nợ (chẳng hạn HK2 – 2016-20217) và nhấn nút "Tìm".

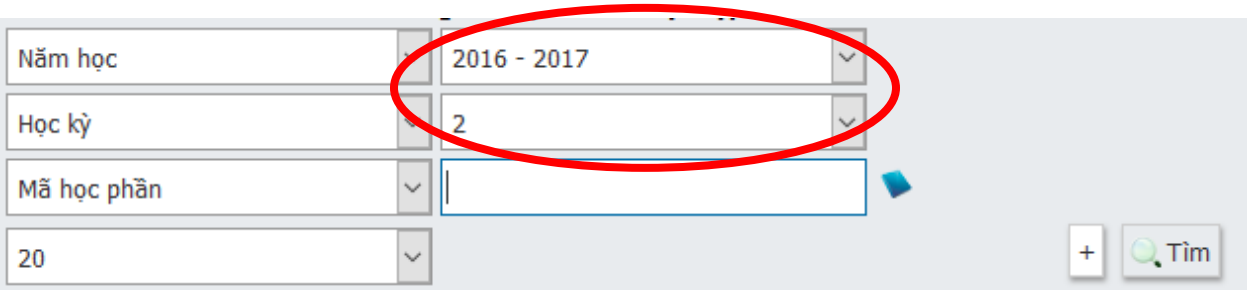

Các môn học của "Kế hoạch học tập" của học kỳ cũ hiện ra:

Stt	Mã học phần	Tên học phần	Tín chỉ	Duyệt	Năm học	Học kỳ
1	ACC325	Nguyên lý kế toán	3	Đã duyệt	2016 - 2017	2
2	BUA325	Quản trị học	3	Đã duyệt	2016 - 2017	2
3	BUA336	Luật kinh doanh	3	Đã duyệt	2019 - 2020	1
4	ECS332	Kinh tế lượng	3	Đã duyệt	2016 - 2017	2
5	ECS338	Dự báo kinh tế và kinh doanh	3	Đã duyệt	2016 - 2017	2
6	POL340	Đường lối CM của Đảng Cộng sản Việt Nam	3	Đã duyệt	2016 - 2017	2
7	TRE330	Tiếng Anh Thương mại 1	3	Đã duyệt	2016 - 2017	2

Tìm môn học còn nợ (ví dụ BUA366 – Luật kinh doanh) và cập nhật lại năm học, học kỳ học kỳ này (HK1-2019-2020) và nhấn nút "Thực hiện".

Lưu ý: Do chương trình mới đưa vào sử dụng nên một số ngành các học kỳ cũ không có "Kế hoạch học tập" (màn hình ở trên không có môn nào), trong trường hợp này xem mục IV (phần tiếp theo) để thêm môn học lại theo cách 2.

IV. Bổ sung các môn học cần trả nợ vào "Kế hoạch học tập học kỳ" - Trường hợp 2

Trong màn hình "Kế hoạch học tập" của học kỳ này (ví dụ HK1 - 2019-2020)

Stt	Mã học phần	Tên học phần	Tín chỉ	Duyệt	Năm học	Học kỳ	Chọn
1	AUD349	Kế toán quản trị	3	Đã duyệt	2019 - 2020	1	☐
2	FIB346	Quản trị tài chính	3	Đã duyệt	2019 - 2020	1	☐
3	POL340	Đường lối CM của Đảng Cộng sản Việt Nam	3	Đã duyệt	2019 - 2020	1	☐
4	TRE347	Quản trị doanh nghiệp thương mại	3	Đã duyệt	2019 - 2020	1	☐
5	TRE364	Khởi sự kinh doanh	3	Đã duyệt	2019 - 2020	1	☐
		C					☐

Chọn nút "Thêm nhanh HP vào KHHT"

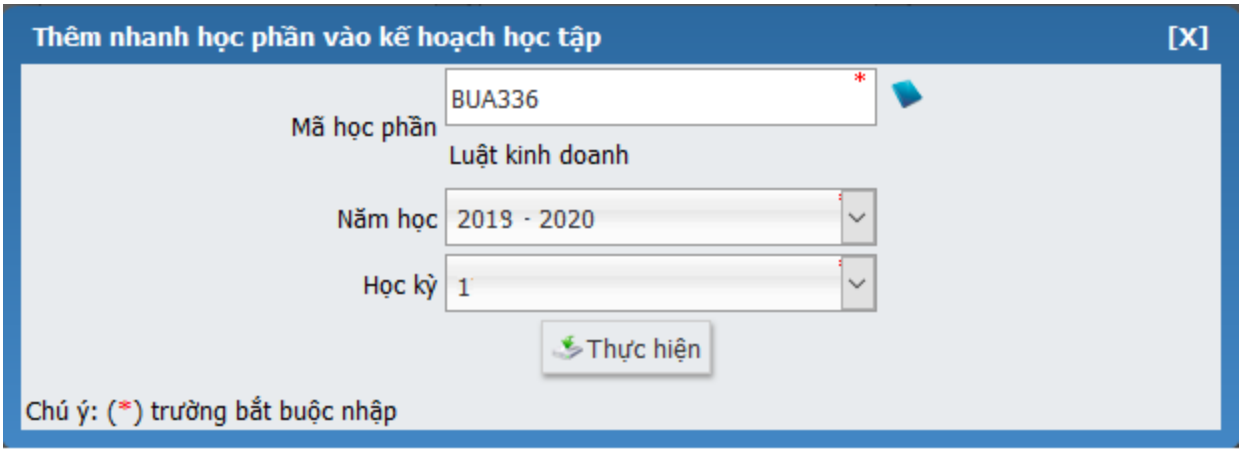

Bước 3: Nhập vào mã môn học muốn học lại, học thêm trong học kỳ này (nếu không nhớ mã thì chọn nút để tìm môn học theo tên). Ô Năm học và Học kỳ là chọn học kỳ hiện tại (HK1 năm học 2019-2020) -> Nhấn nút Thực hiện. *(Nếu báo lỗi nghĩa là môn này đã có trong kế hoạch học tập của một học kỳ khác, xem lại mục III – trường hợp 1 để thực hiện)*
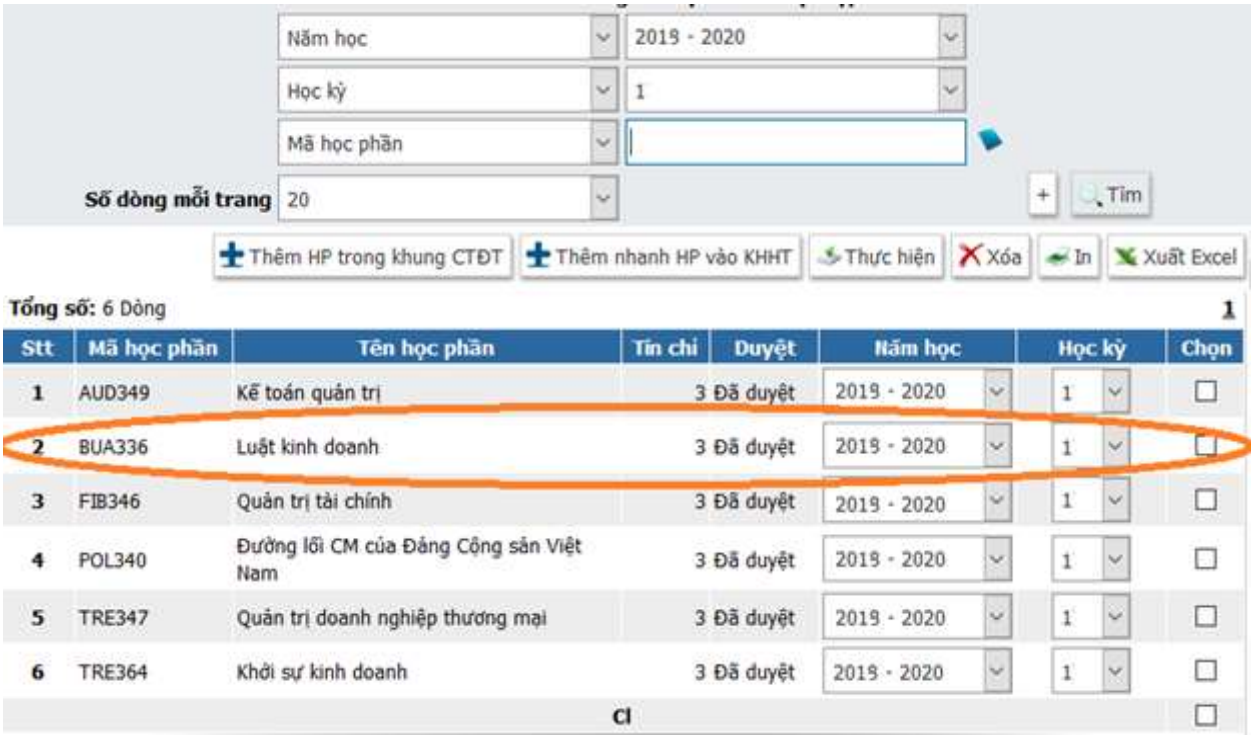
Bước 4: Quay về màn hình "Kế hoạch học tập", mở lại học kỳ 1 năm học 2019-2020 thì sẽ thấy môn học muốn học lại đã được bổ sung.